



УПРАВЛЕНИЕ ФЕДЕРАЛЬНОЙ
СЛУЖБЫ ГОСУДАРСТВЕННОЙ
СТАТИСТИКИ ПО Г. МОСКВЕ
И МОСКОВСКОЙ ОБЛАСТИ

ОПЕРАТИВНЫЕ ДАННЫЕ ПО ИНДЕКСУ ПРОМЫШЛЕННОГО ПРОИЗВОДСТВА

январь 2024 года

29.03.2024

Московская область

СОДЕРЖАНИЕ

| | |
|--|----|
| Индекс промышленного производства | 3 |
| Индексы промышленного производства по основным видам экономической деятельности | 8 |
| Индексы производства по добыче полезных ископаемых | 19 |
| Индексы производства по основным видам обрабатывающих производств | 22 |

1

**Индексы промышленного
производства**

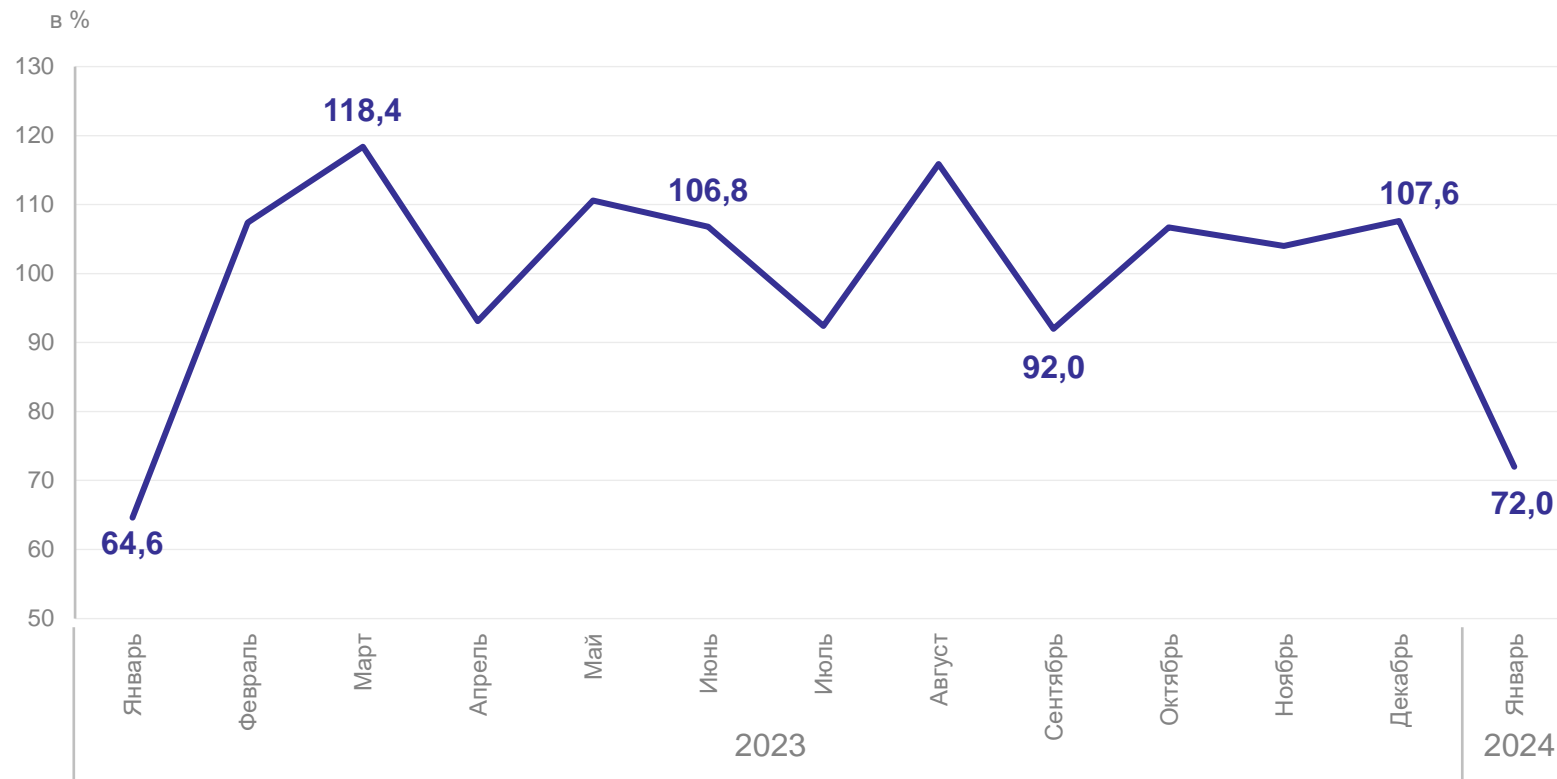
ИНДЕКС ПРОМЫШЛЕННОГО ПРОИЗВОДСТВА

в % к предыдущему месяцу

МОССТАТ

январь 2024 г.
к декабрю 2023 г.

72,0



ИНДЕКС ПРОМЫШЛЕННОГО ПРОИЗВОДСТВА

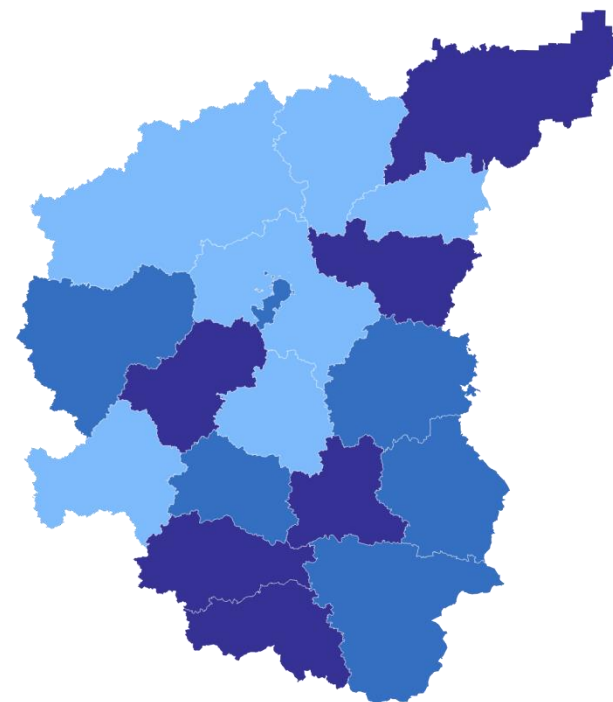
январь 2024 г. в % к предыдущему месяцу

МОССТАТ

Регионы ЦФО с наибольшими и наименьшими значениями



*Без учета статистической информации по Донецкой Народной Республике (ДНР), Луганской Народной Республике (ЛНР), Запорожской и Херсонской областям.



● 50,0-72,8 ● 72,9-81,3 ● 81,4-106,1

11 субъектов
значение индекса
меньше, чем по России

7 субъектов
значение индекса
больше, чем по России

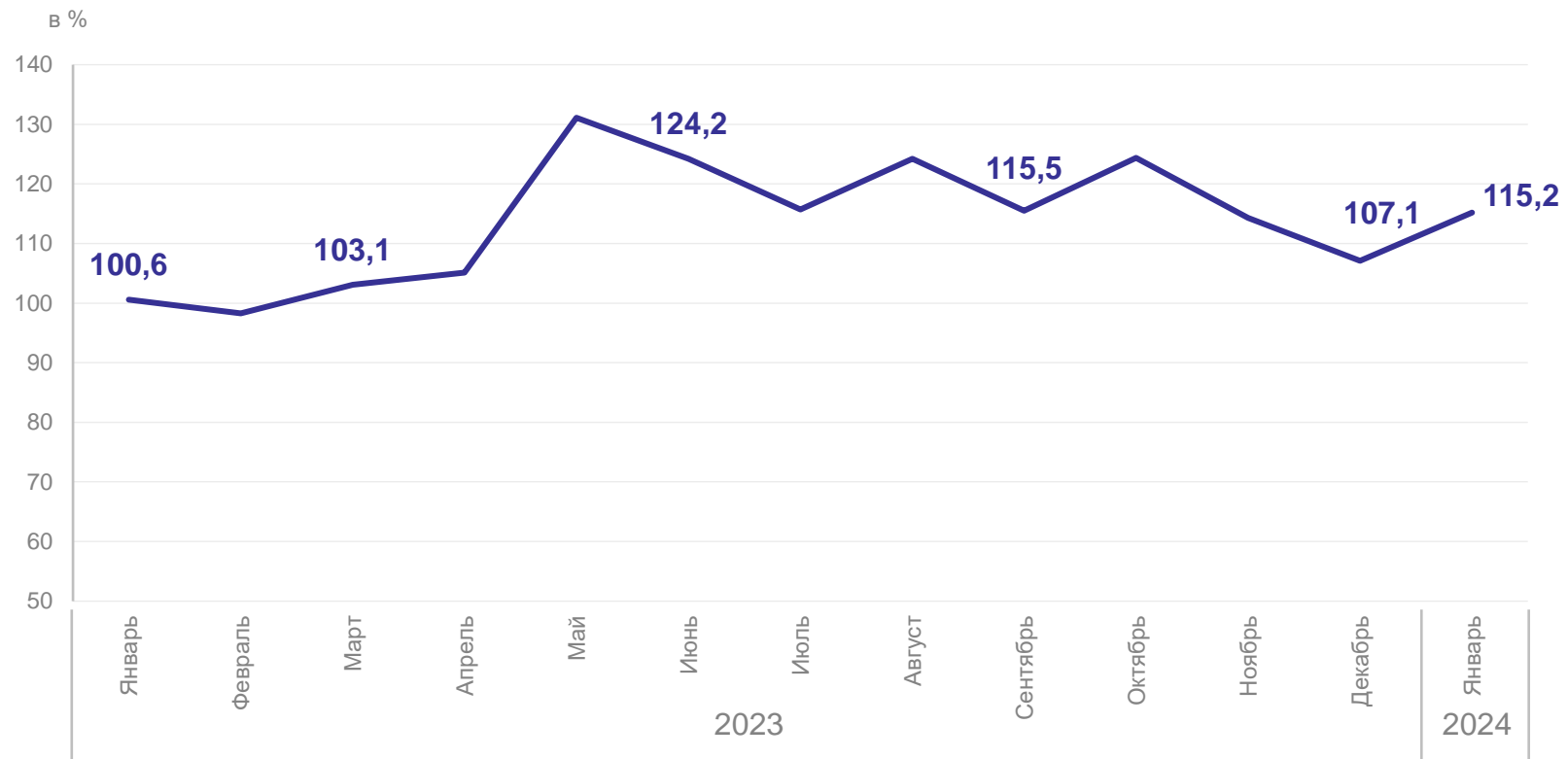
ИНДЕКС ПРОМЫШЛЕННОГО ПРОИЗВОДСТВА

в % к соответствующему месяцу прошлого года

МОССТАТ

январь 2024 г.
к январю 2023 г.

115,2



ИНДЕКС ПРОМЫШЛЕННОГО ПРОИЗВОДСТВА

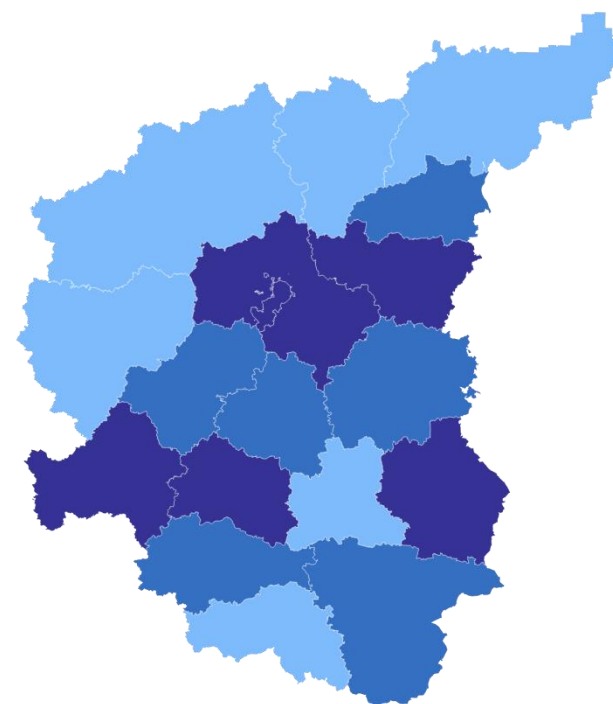
январь 2024 г. в % к соответствующему месяцу прошлого года

МОССТАТ

Регионы ЦФО с наибольшими и наименьшими значениями



*Без учета статистической информации по Донецкой Народной Республике (ДНР), Луганской Народной Республике (ЛНР), Запорожской и Херсонской областям.



98,7-104,7

104,8-113,1

113,2-120,0

6

субъектов
значение индекса
меньше, чем по России

12

субъектов
значение индекса
больше, чем по России

2

Индексы промышленного производства по основным видам экономической деятельности



ИНДЕКСЫ ПРОМЫШЛЕННОГО ПРОИЗВОДСТВА

январь 2024 г. в % к предыдущему месяцу

МОССТАТ

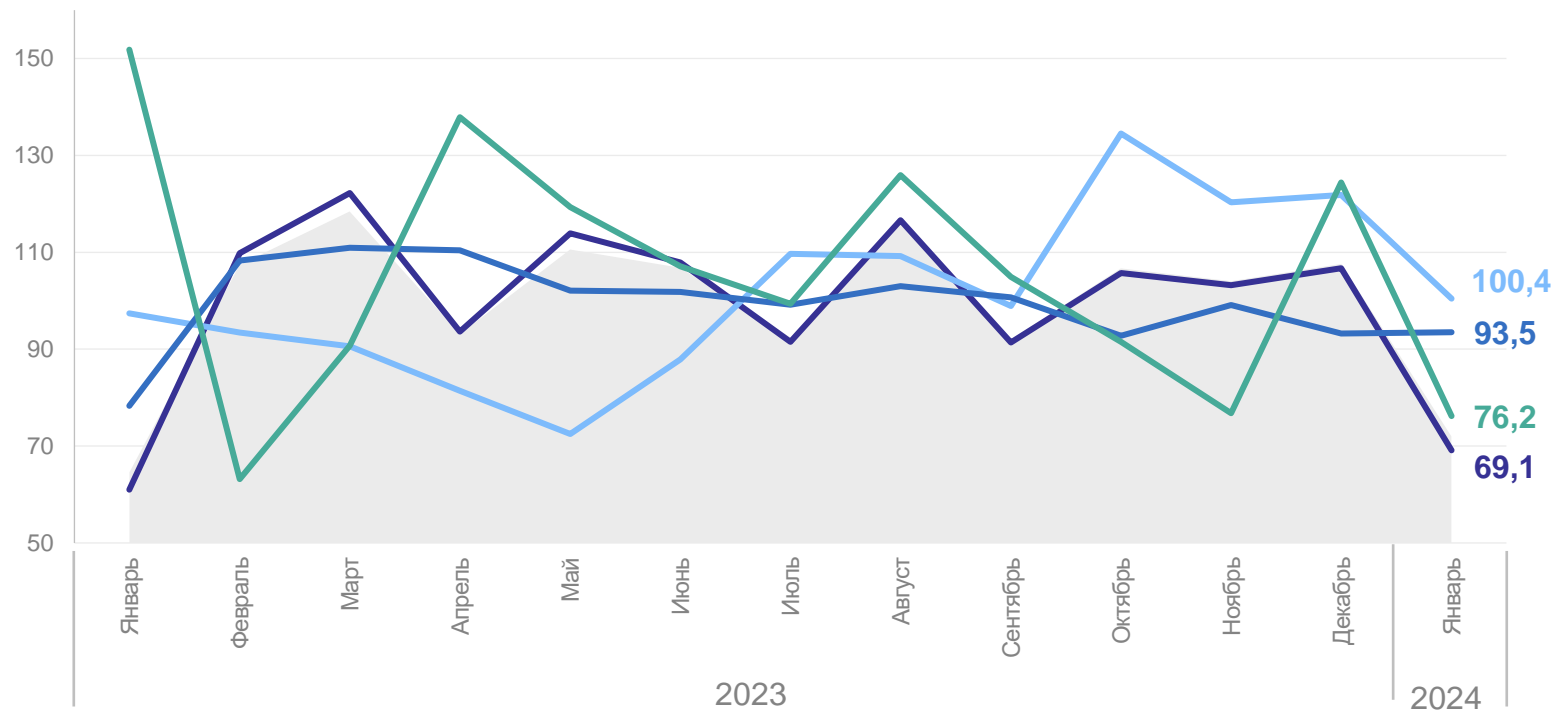
72,0 Индекс промышленного производства

100,4 Обеспечение электрической энергией, газом и паром; кондиционирование воздуха

93,5 Водоснабжение; водоотведение, организация сбора и утилизации отходов, деятельность по ликвидации загрязнений

76,2 Добыча полезных ископаемых

69,1 Обрабатывающие производства



- Индекс промышленного производства
- Водоснабжение; водоотведение, организация сбора и утилизации отходов, деятельность по ликвидации загрязнений
- Обеспечение электрической энергией, газом и паром; кондиционирование воздуха
- Обрабатывающие производства
- Добыча полезных ископаемых

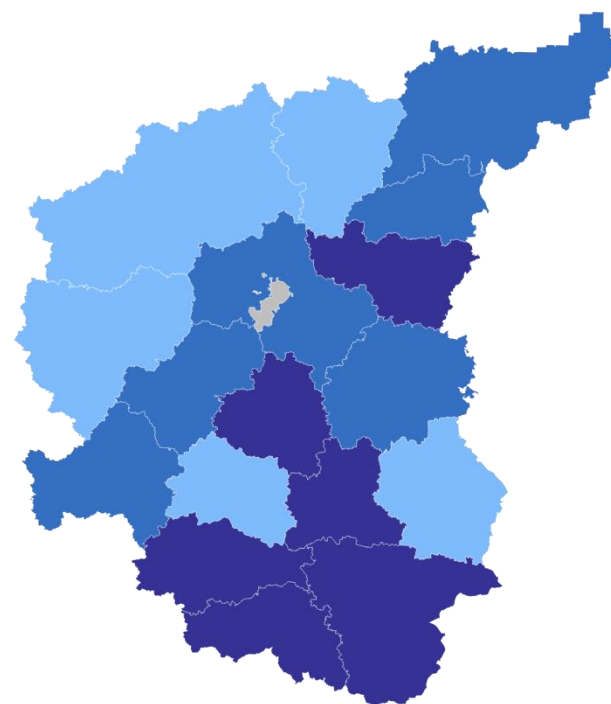
ДОБЫЧА ПОЛЕЗНЫХ ИСКОПАЕМЫХ

январь 2024 г. в % к предыдущему месяцу

Регионы ЦФО с наибольшими и наименьшими значениями



*Без учета статистической информации по Донецкой Народной Республике (ДНР), Луганской Народной Республике (ЛНР), Запорожской и Херсонской областям.



● индекс по г. Москва не рассчитывается ● 13,2-54,6 ● 54,7-86,3 ● 86,4-107,8

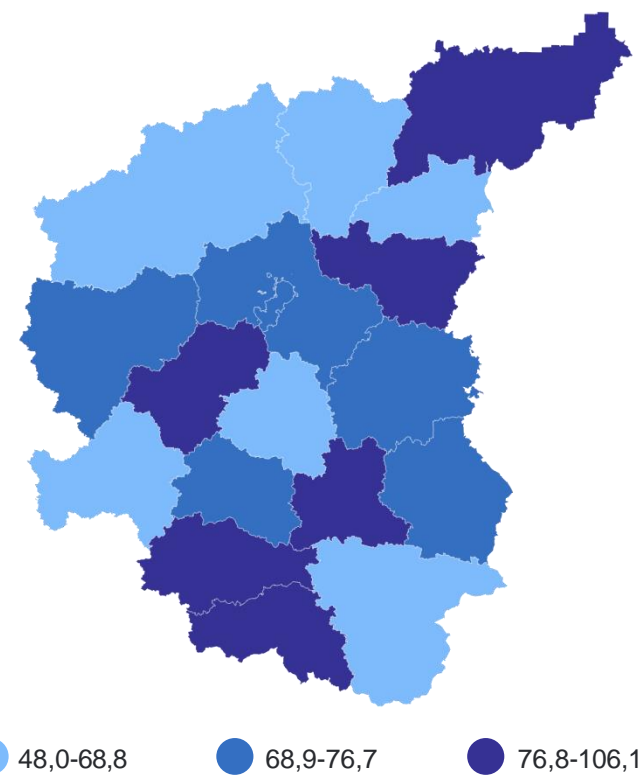
14 субъектов значение индекса **меньше**, чем по России

3 субъекта значение индекса **больше**, чем по России

ОБРАБАТЫВАЮЩИЕ ПРОИЗВОДСТВА

январь 2024 г. в % к предыдущему месяцу

Регионы ЦФО с наибольшими и наименьшими значениями



7 субъектов значение индекса **меньше**, чем по России

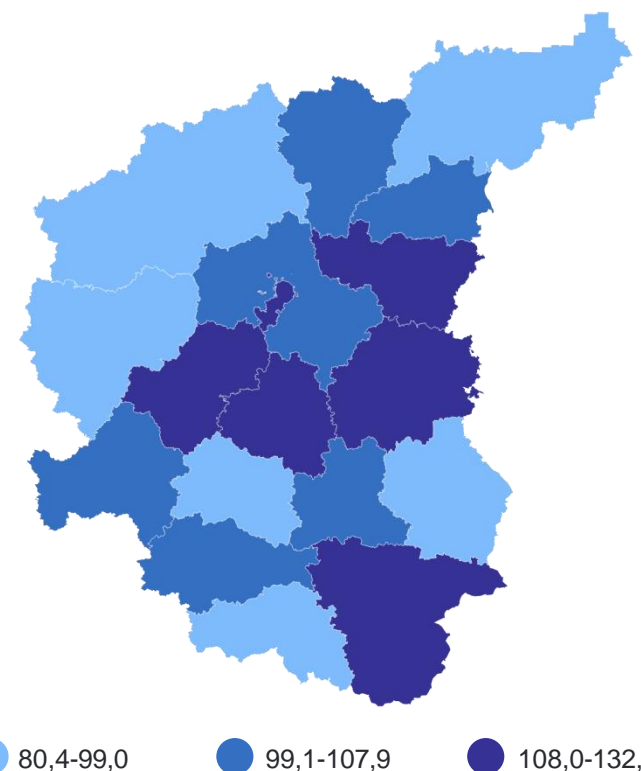
11 субъектов значение индекса **больше**, чем по России

*Без учета статистической информации по Донецкой Народной Республике (ДНР), Луганской Народной Республике (ЛНР), Запорожской и Херсонской областям.

ОБЕСПЕЧЕНИЕ ЭЛЕКТРИЧЕСКОЙ ЭНЕРГИЕЙ, ГАЗОМ И ПАРОМ; КОНДИЦИОНИРОВАНИЕ ВОЗДУХА

январь 2024 г. в % к предыдущему месяцу

Регионы ЦФО с наибольшими и наименьшими значениями



9 субъектов значение индекса **меньше**, чем по России

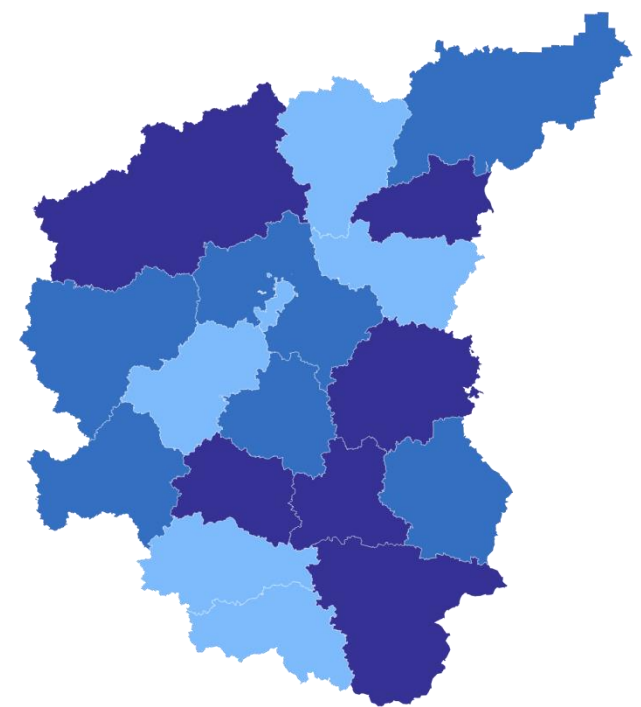
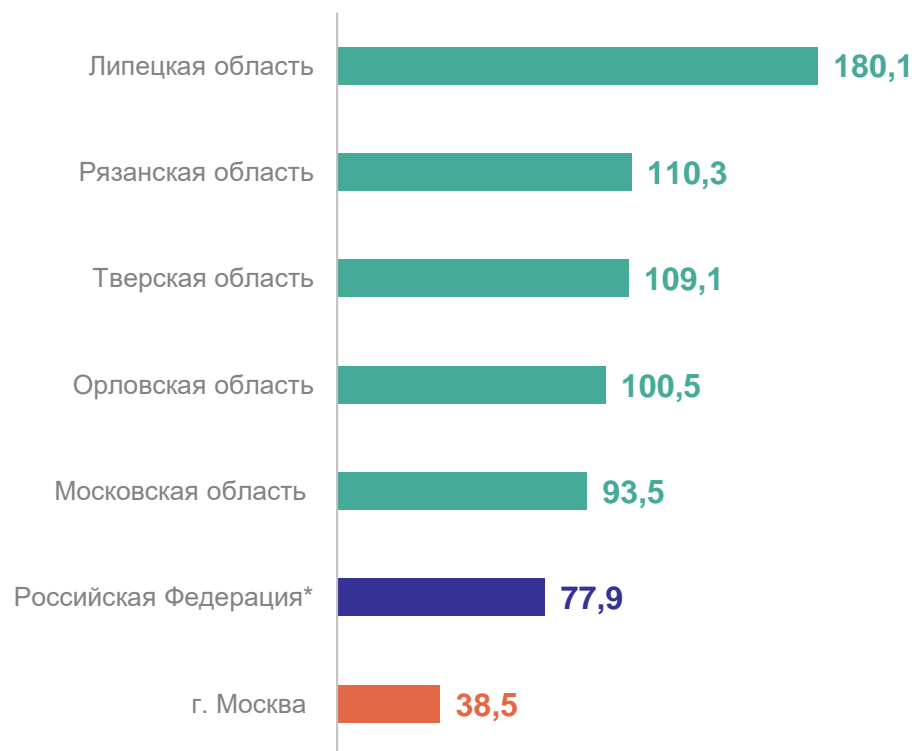
9 субъектов значение индекса **больше**, чем по России

*Без учета статистической информации по Донецкой Народной Республике (ДНР), Луганской Народной Республике (ЛНР), Запорожской и Херсонской областям.

ВОДОСНАБЖЕНИЕ; ВОДООТВЕДЕНИЕ, ОРГАНИЗАЦИЯ СБОРА И УТИЛИЗАЦИЯ ОТХОДОВ, ДЕЯТЕЛЬНОСТЬ ПО ЛИКВИДАЦИИ ЗАГРЯЗНЕНИЙ

январь 2024 г. в % к предыдущему месяцу

Регионы ЦФО с наибольшими и наименьшими значениями



● 38,5-88,7 ● 88,8-94,1 ● 94,2-180,1

1 субъект значение индекса **меньше**, чем по России

17 субъектов значение индекса **больше**, чем по России

*Без учета статистической информации по Донецкой Народной Республике (ДНР), Луганской Народной Республике (ЛНР), Запорожской и Херсонской областям.

ИНДЕКСЫ ПРОМЫШЛЕННОГО ПРОИЗВОДСТВА

МОССТАТ

январь 2024 г. в % к соответствующему месяцу прошлого года

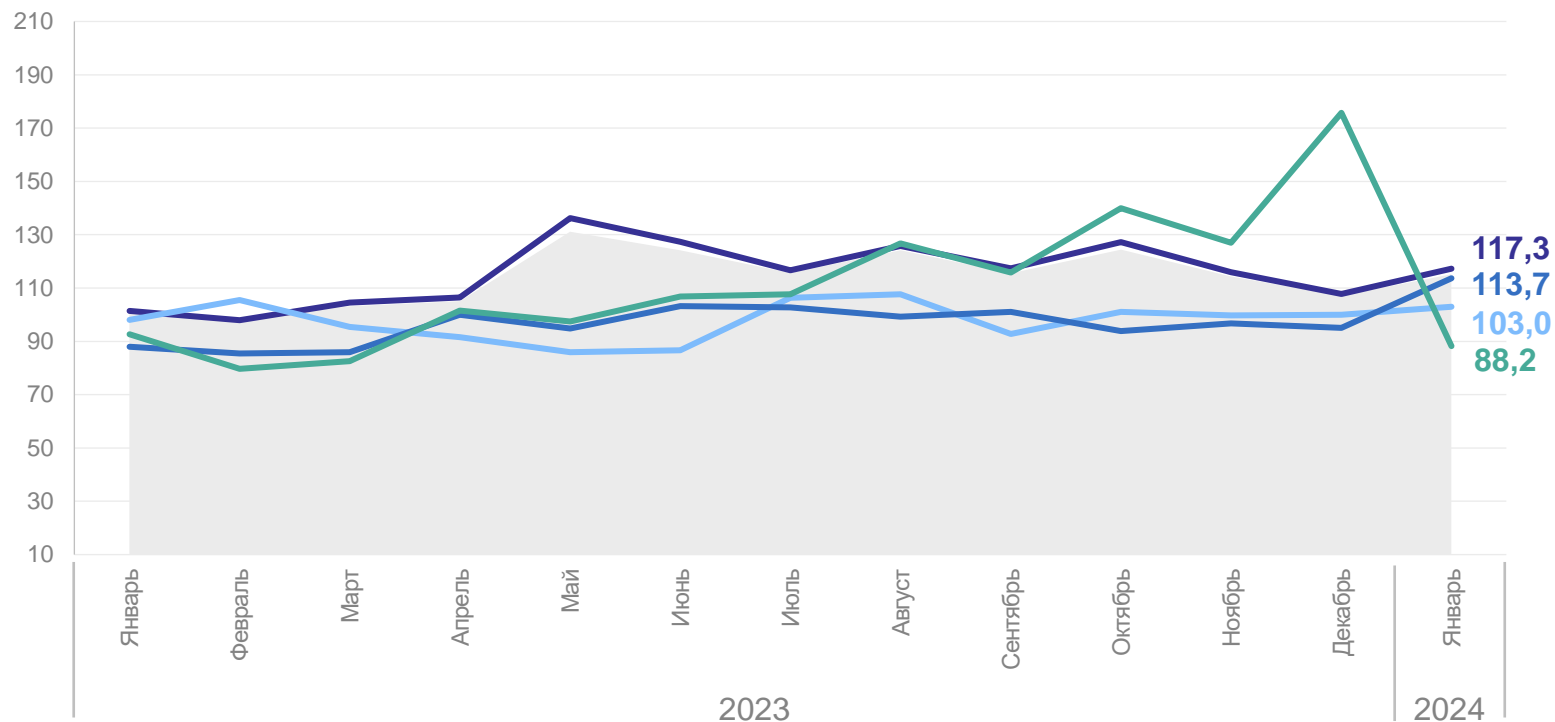
115,2 Индекс промышленного производства

117,3 Обрабатывающие производства

113,7 Водоснабжение; водоотведение, организация сбора и утилизации отходов, деятельность по ликвидации загрязнений

103,0 Обеспечение электрической энергией, газом и паром; кондиционирование воздуха

88,2 Добыча полезных ископаемых



● Индекс промышленного производства

— Водоснабжение; водоотведение, организация сбора и утилизации отходов, деятельность по ликвидации загрязнений

— Обеспечение электрической энергией, газом и паром; кондиционирование воздуха

— Обрабатывающие производства

— Добыча полезных ископаемых

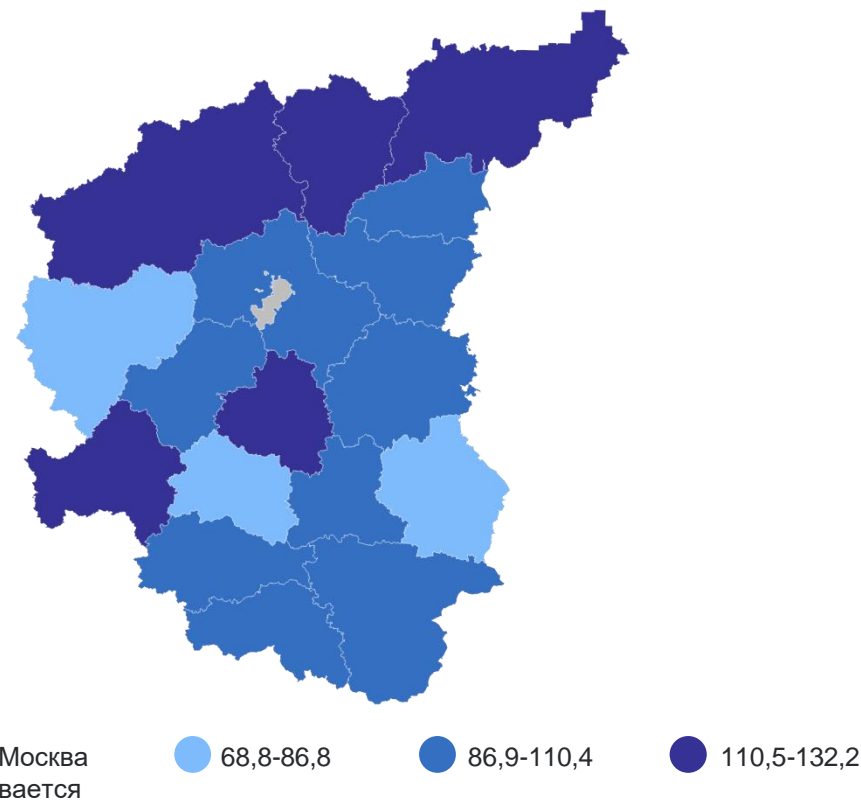
ДОБЫЧА ПОЛЕЗНЫХ ИСКОПАЕМЫХ

январь 2024 г. в % к соответствующему месяцу прошлого года

Регионы ЦФО с наибольшими и наименьшими значениями



*Без учета статистической информации по Донецкой Народной Республике (ДНР), Луганской Народной Республике (ЛНР), Запорожской и Херсонской областям.



12 субъектов значение индекса **меньше**, чем по России

5 субъектов значение индекса **больше**, чем по России

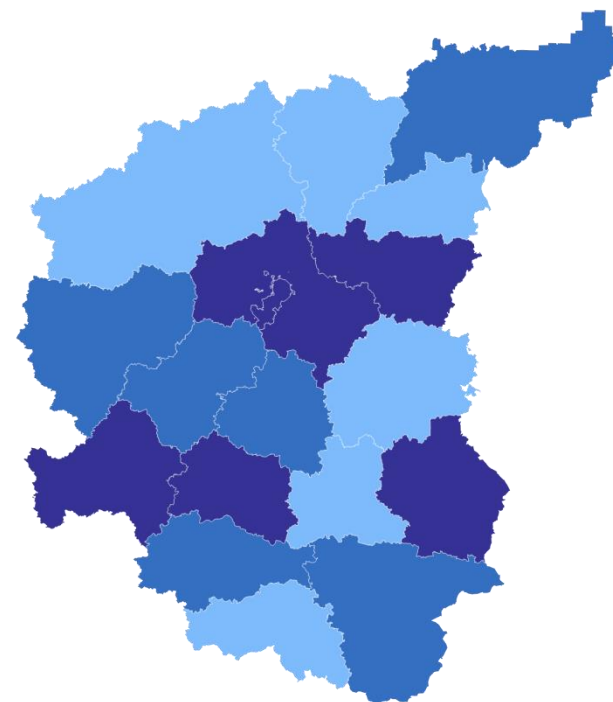
ОБРАБАТЫВАЮЩИЕ ПРОИЗВОДСТВА

январь 2024 г. в % к соответствующему месяцу прошлого года

Регионы ЦФО с наибольшими и наименьшими значениями



*Без учета статистической информации по Донецкой Народной Республике (ДНР), Луганской Народной Республике (ЛНР), Запорожской и Херсонской областям.



● 95,9-107,7 ● 107,8-115,8 ● 115,9-120,3

6 субъектов
значение индекса
меньше, чем по России

12 субъектов
значение индекса
больше, чем по России

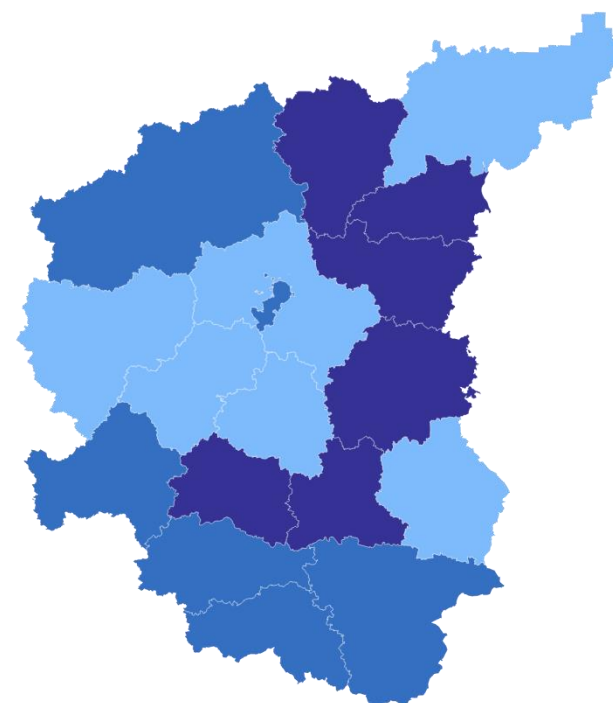
ОБЕСПЕЧЕНИЕ ЭЛЕКТРИЧЕСКОЙ ЭНЕРГИЕЙ, ГАЗОМ И ПАРОМ; КОНДИЦИОНИРОВАНИЕ ВОЗДУХА

январь 2024 г. в % к соответствующему месяцу прошлого года

Регионы ЦФО с наибольшими и наименьшими значениями



*Без учета статистической информации по Донецкой Народной Республике (ДНР), Луганской Народной Республике (ЛНР), Запорожской и Херсонской областям.



● 78,3-103,0 ● 103,1-109,9 ● 110,0-126,8

7 субъектов значение индекса **меньше**, чем по России

11 субъектов значение индекса **больше**, чем по России

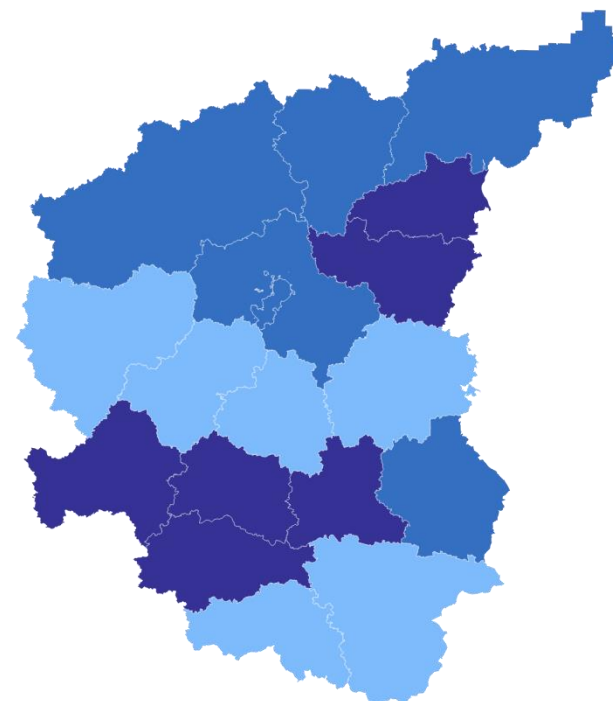
ВОДОСНАБЖЕНИЕ; ВОДООТВЕДЕНИЕ, ОРГАНИЗАЦИЯ СБОРА И УТИЛИЗАЦИЯ ОТХОДОВ, ДЕЯТЕЛЬНОСТЬ ПО ЛИКВИДАЦИИ ЗАГРЯЗНЕНИЙ

январь 2024 г. в % к соответствующему месяцу прошлого года

Регионы ЦФО с наибольшими и наименьшими значениями



*Без учета статистической информации по Донецкой Народной Республике (ДНР), Луганской Народной Республике (ЛНР), Запорожской и Херсонской областям.



86,0-101,6 101,7-113,8 113,9-227,6

7 субъектов значение индекса **меньше**, чем по России

11 субъектов значение индекса **больше**, чем по России

3

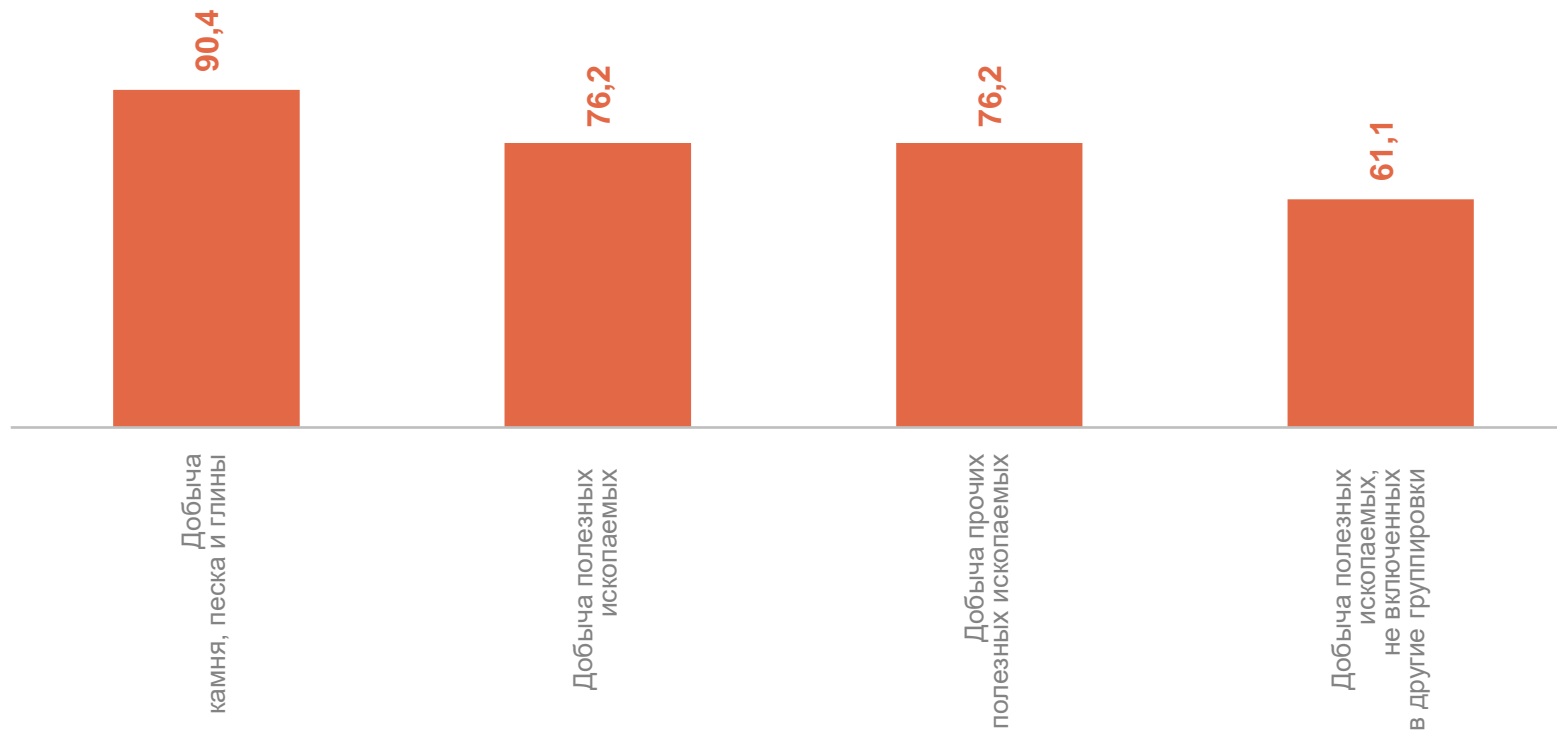
Индексы производства по добыче полезных ископаемых

ИНДЕКСЫ ПРОИЗВОДСТВА ПО ДОБЫЧЕ ПОЛЕЗНЫХ ИСКОПАЕМЫХ

январь 2024 г. в % к предыдущему месяцу

МОССТАТ

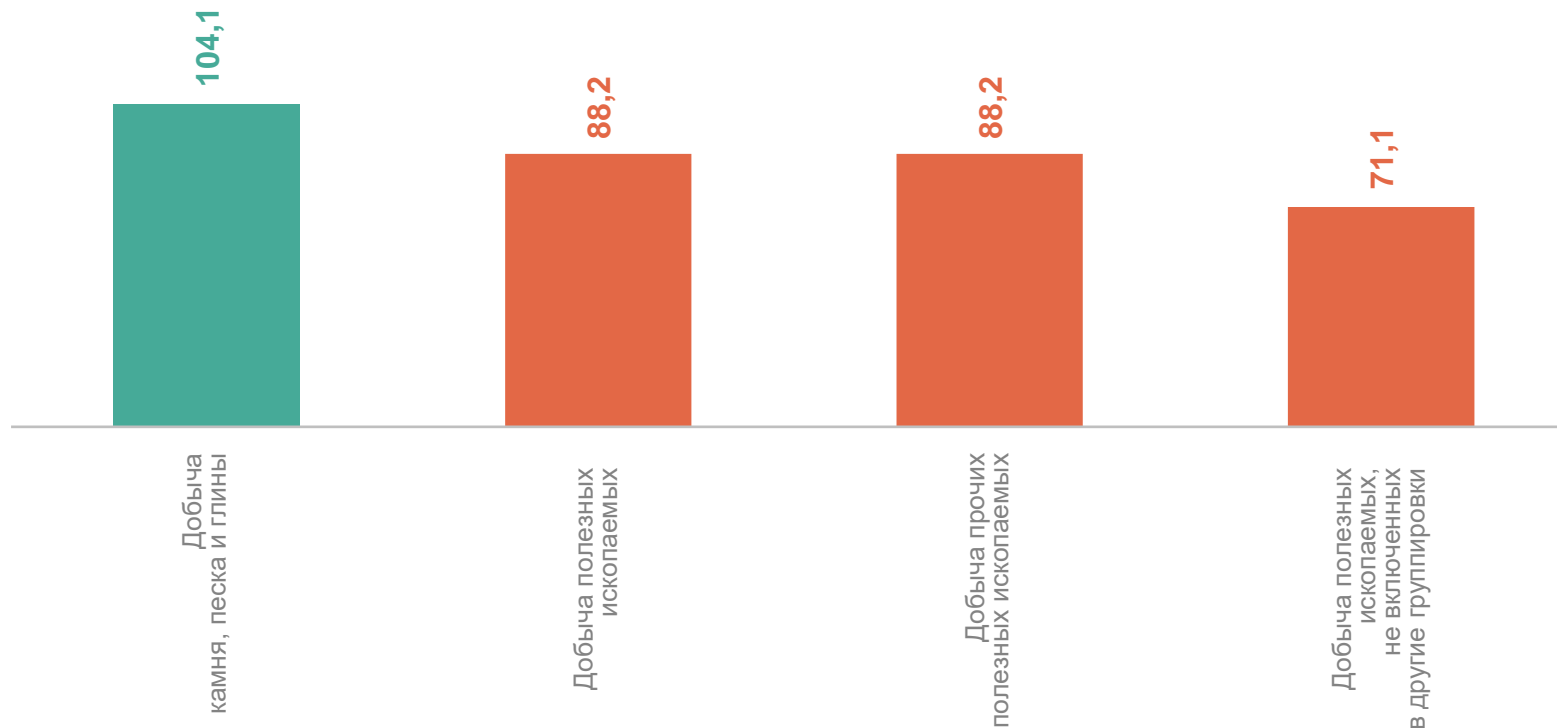
- 76,2** Добыча полезных ископаемых
- 90,4** Добыча камня, песка и глины
- 76,2** Добыча прочих полезных ископаемых
- 61,1** Добыча полезных ископаемых, не включенных в другие группировки



ИНДЕКСЫ ПРОИЗВОДСТВА ПО ДОБЫЧЕ ПОЛЕЗНЫХ ИСКОПАЕМЫХ

январь 2024 г. в % к соответствующему месяцу прошлого года

МОССТАТ



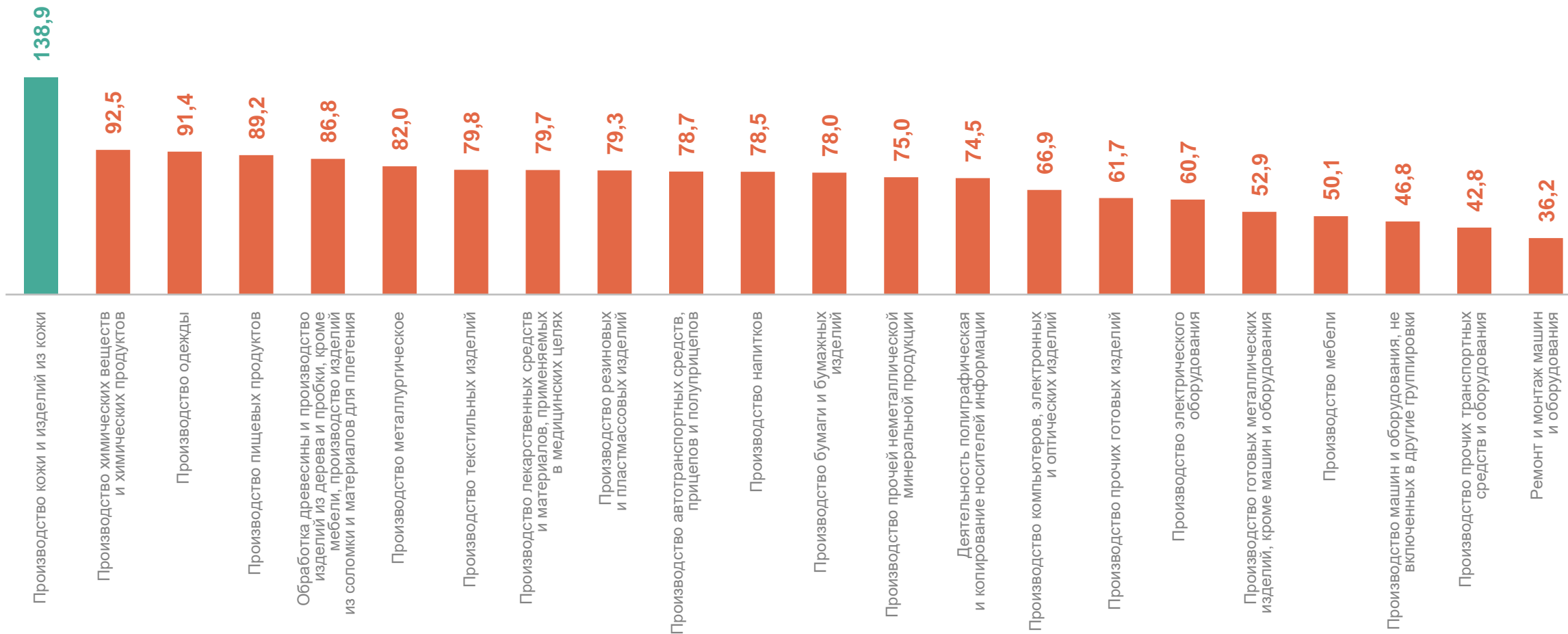
4

Индексы производства по основным видам обрабатывающих производств

ИНДЕКСЫ ПРОИЗВОДСТВА ПО ОСНОВНЫМ ВИДАМ ОБРАБАТЫВАЮЩИХ ПРОИЗВОДСТВ

январь 2024 г. в % к предыдущему месяцу

МОССТАТ



ИНДЕКСЫ ПРОИЗВОДСТВА ПО ОСНОВНЫМ ВИДАМ ОБРАБАТЫВАЮЩИХ ПРОИЗВОДСТВ

январь 2024 г. в % к соответствующему месяцу прошлого года

МОССТАТ

